

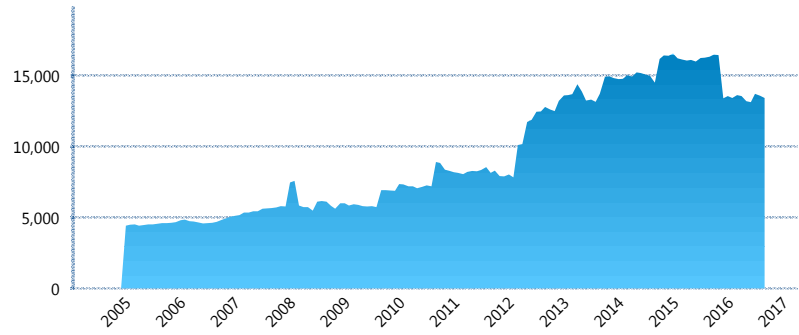
I. INFORMACIÓN FINANCIERA

I) Detalles del Fondo

Detalles del Fondo	
Razón Social	Fondo Profuturo SB1, S.A. de C.V., SIEFORE
Inicio de Operaciones	23/09/2004
Tipo de Fondo	Básica
Clave Bolsa	PROF-B1
Activos Administrados *	13,444
ISIN	MX54PR3B0022
Comisión Anual	1.07%
Administrador	Profuturo G.N.P., S.A. de C.V., Afore
Director General	Lic. Arturo García Rodríguez
Presidente del Consejo	Alberto Baillères González

Activos Administrados *

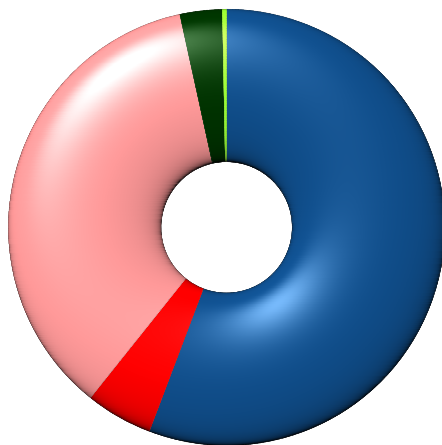
\$13,444



*Cifras en millones de pesos

Contiene el efecto de fusiones, cortes transversales y transferencias por edad. Para mayor información consultar: <http://www.consar.gob.mx/gobmx/Aplicativo/Factsheets/EC/ECSAR.pdf>

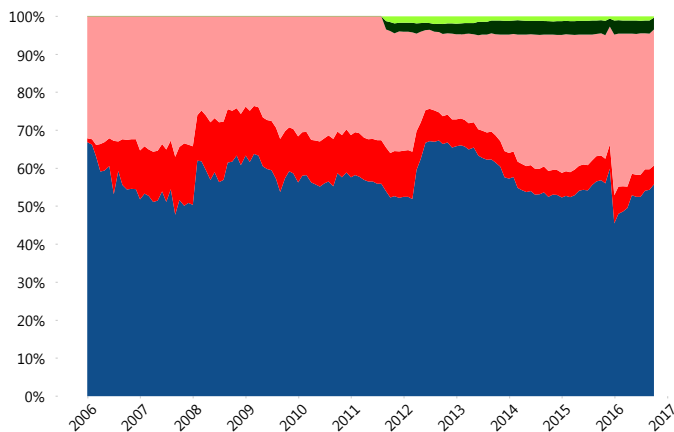
II) Inversiones



Deuda Gubernamental	55.77%
Deuda Internacional	4.96%
Deuda Nacional	35.82%
Renta Variable Internacional	3.13%
Renta Variable Nacional	0.32%

Tipo de Instrumento		Profuturo (SB1)	Sistema Básicas 1**
Renta Variable Nacional	Renta Variable Nacional	0.32%	1.10%
	Total	0.32%	1.10%
Renta Variable Internacional	Renta Variable Internacional	3.13%	2.00%
	Total	3.13%	2.00%
FIBRAS	FIBRAS	0.00%	0.30%
	Total	0.00%	0.30%
Deuda Nacional	Alimentos	1.10%	0.64%
	Automotriz	0.00%	0.01%
	Banca de Desarrollo	7.31%	2.28%
	Bancario	5.51%	2.00%
	Bebidas	1.61%	0.81%
	Cemento	0.02%	0.03%
	Centros Comerciales	0.00%	0.06%
	Consumo	2.34%	0.73%
	Deuda CP	0.00%	0.04%
	Empresas Productivas del Estado	6.56%	4.49%
	Estados	0.04%	1.55%
	Europesos	0.42%	2.81%
	Grupos Industriales	0.69%	1.06%
	Infraestructura	1.07%	4.70%
	Otros	2.03%	1.09%
	Papel	0.65%	0.26%
	Serv. Financieros	0.00%	0.32%
	Telecom	3.44%	1.61%
	Transporte	0.12%	0.28%
	Vivienda	2.93%	3.21%
Total	35.82%	27.98%	
Deuda Internacional	Deuda Internacional	4.96%	1.77%
	Total	4.96%	1.77%
Deuda Gubernamental	BONDES	0.94%	0.20%
	BONOS	1.13%	10.11%
	BPA182	0.00%	4.81%
	BPAS	0.00%	0.04%
	CBIC	2.79%	3.38%
	CETES	6.32%	2.01%
	REPORTO	0.00%	4.10%
	UDIBONO	44.02%	40.99%
	UMS	0.57%	1.20%
	Total	55.77%	66.86%
Total	100.00%	100.00%	

Evolución de Inversiones



Deuda Gubernamental	Renta Variable Nacional
Deuda Internacional	
Deuda Nacional	
Renta Variable Internacional	

**Considera las inversiones de todo el grupo de SIEFORES Básicas 1
Cifras al cierre de septiembre de 2016

III) Desempeño

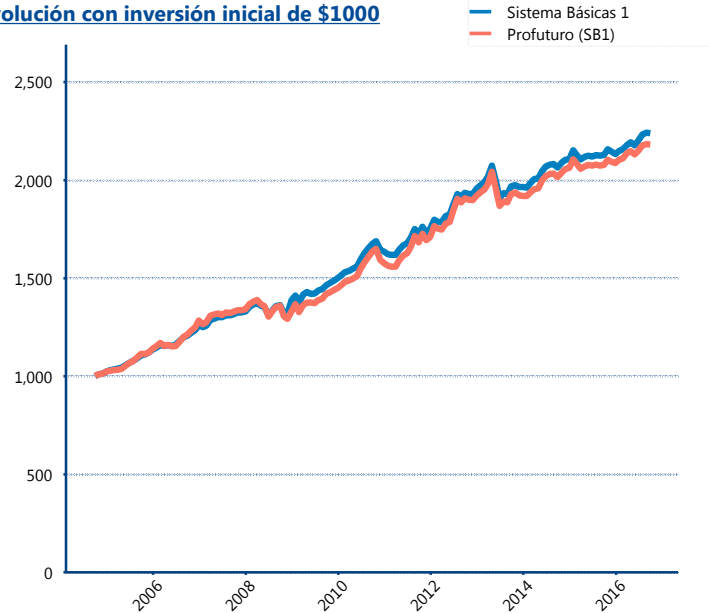
Rendimiento Bolsa

Tipo	Profuturo (SB1)	Sistema Básicas 1
1 año	4.73%	5.01%
2 años	4.16%	4.29%
3 años	4.10%	4.35%
5 años	5.16%	5.20%

Indicador de Rendimiento Neto

Siefore	IRN %
PensionISSSTE (SB1)	4.01%
SURA (SB1)	3.93%
Coppel (SB1)	3.66%
XXI-Banorte (SB1)	3.64%
Azteca (SB1)	3.61%
Inbursa (SB1)	3.50%
Profuturo (SB1)	3.49%
Principal (SB1)	3.48%
Banamex (SB1)	3.33%
Metlife (SB1)	3.33%
Invercap (SB1)	2.87%
Promedio Simple	3.53 %
Promedio Ponderado	3.65 %

Evolución con inversión inicial de \$1000



Construido con el precio de la Siefore registrado en la Bolsa Mexicana de Valores

IV) Medidas de sensibilidad y riesgos

Evolución del Plazo Promedio Ponderado

